

Tasströcket

Medlemsblad för Mölndals Hundskapsallskap

Nr 1 2009



Rasspecial Belgisk Vallhund



Vi arbetar i samband med
Studiefrämjandet i Mölndal

Mölnåls Hundsällskaps Styrelse 2009

Ordförande:	Christer Forsman	031-864153	forsman1944@hotmail.com
Sekreterare:	Gunilla Linder	031-995323	bg.linder@telia.com
Kassör:	Berith Svetorn	031-7765607	besveha@yahoo.se
Ledamot 1:	Lotta Thelin Hall	031-821728	
Ledamot 2:	Eivor Berglund	0303-51645	eivor.berglund@kodebor.se
Ledamot 3:	Monika Ekström	0739-728931	monika.ekstrom@hotmail.com
Ledamot 4:	Kicki Roding	031-993262	
Suppleanter:	Cia Dyrssén	031-991184	cia.dyrssen@swipnet.com
	Anette Bergman	031-542322	anette.bergman@gmail.com
	Åsa Berntsson	031-273696	asa.berntsson@saabgroup.com
	Camilla Petren	031-994929	camilla.petren@dicomgroup.com
Revisor:	Annika Trydal	0707-890389	ankatrydal@hotmail.com
Revisorsuppleant	Camilla Kaneflo	031-878699	kaneflo@gmail.com

Valberedning

Alex Viljakainen Sammankallande
Roland Ivansson

Meddelanden, tips synpunkter etc. till styrelsen eller övriga förtroendevalda kan lämnas i lådan "klubbtips" på klubben eller maila in till **info@molndalshundsallskap.se** eller personligt till någon i styrelsen.

MHS E-post: **info@molndalshundsallskap.se**
MHS Hemsida: **www.molndalshundsallskap.se**

Medlemsavgifter 2009

Helbetalande 175:- Familjemedlemskap 250:- (alla boende på samma adress) Ungdom 50:-
Mölnåls hundsällskap Bankgiro 5619-7742
c/o Berith Svetorn
Gundefjällsgatan 71
431 51 Mölnåls
info@molndalshs.se

Tasstrycket

Mail: **tasstrycket@molndalshundsallskap.se**
Material till tasstrycket mottages med glädje. Lägg i Tasstryckets låda i klubbhu-set eller maila oss direkt: **besveha@yahoo.se** eller **kane-flo@gmail.com**

Verksamhetsberättelse Mölndals Hundskällskap

Räkenskapsåret 2008

Styrelsen har under året bestått av:

Ordförande: Christer Forsman

Vice ordförande: Annika Trydal

Sekreterare: Marie Torgerson

Kassör: Berith Svetorn

Ledamöter

Cia Dyrssen, Lotta Thelin Hall, Niclas Hall samt Annika Trydal

Suppleanter

Barbro Kreuzman, Belinda Gyllenstig, Camilla Petren samt Christina Åhlund

Revisor

Katarina Eriksson

Revisorsuppleant

Camilla Kaneflo

Valberedning

Åsa Berntsson, Malin Rhoding samt Lina Svensson

Verksamhet

Verksamhetsåret har förflutet i en god anda och stort kamratskap med mycket aktiviteter. Under våren hölls ett seminarium av Intervet avseende hälsoproblem våra hundar kan utsättas för när det gäller olika parasiter. Många av våra medlemmar närvarade.

Föreningen har haft 5 styrelsemöten samt 1 medlemsmöte

Söndagspromenader har genomförts som under tidigare år.

Frågan avseende kursledares arvode har klarlagts en gång för alla. Föreningen har arbetsgivareansvar, alltså är ersättning beskattningsbar.

Föreningen har bedrivit en aktiv kursverksamhet med totalt 26 kurser under året, fördelat enl. följande;

Agility	9
Rallylydnad	4
Spår	2
Unghundskurs	2
Vardagslydnad	3
Tävlingslydnad grund	1
Tävlingslydnad forts	1
Unghundslydnad	1
Kantarellsök	1
Appell	1

Några investeringar har inte gjorts detta budgetår.

C Forsman

Ordförande



Revisionsberättelse för Mölndals Hundskällskap verksamhetsåret 2008

Undertecknad, av Mölndals Hundskällskap valda, revisor har granskat årsboksutet, räkenskaperna och styrelsens förvaltning för räkenskapsåret 2008, det vill säga perioden 2008-01-01 till 2008-12-31.

Jag har också granskat väsentliga beslut, åtgärder och förhållanden i föreningen under samma period.

Granskningen har utförts enligt god redovisningssed och god föreningssed. Styrelsens medlemmar har enligt min bedömning inte handlat i strid med föreningens stadgar och jag tillstyrker

att resultaträkningen och balansräkningen godkännes och

att styrelsens ledamöter beviljas ansvarsfrihet för verksamhetsåret 2008.

Mölndal 2009-02-22

Katarina Eriksson

MÖLNDALS HUNDSÄLLSKAP

PROTOKOLL FÖRT VID ÅRSMÖTET MÅNDAGEN DEN
23 FEBRUARI 2009

§ 1 Mötets öppnande

Ordförande Christer Forsman öppnade mötet och hälsade alla välkomna.
Mötet ansågs vara behörigen utlyst.

§ 2 Val av sekreterare

Till sekreterare för Mölndals hundsällskap valdes Gunilla Linder.

§ 3 Val av två justeringspersoner, tillika rösträknare

Till justeringmän tillika rösträknare valde mötet Monica Ekström och Anika Trydal.

§ 4 Fastställande av dagordning

Dagordningen godkändes.

§ 5 Verksamhetsberättelse

Christer informerade muntligt och skall avlämna skriftlig verksamhetsberättelse.

§ 6 Styrelsens verksamhetsberättelse

Verksamhetsberättelsen godkändes och lades till handlingarna.

§ 7 Styrelsens årsredovisning med balans- och resultaträkning, samt revisorernas berättelse.

Årsredovisning med balans- och resultaträkning redovisades och revisionsberättelsen lästes upp och godkändes.

Information lämnades också gällande instruktörernas arvode. På arvode överstigande 999:-kr avdrages engångsskatt på 30%, vilket utgör att instruktör som erhåller mer än 999:- får ut 70% av arvodet.

Arvodet kommer också att utbetalas 2 ggr/år.

§ 8 Kurser

Christer informerade om kurser som varit under 2008.

§ 9 Beslut om ansvarsfrihet för styrelsen

Årsmötet beslöt bevilja styrelsen ansvarsfrihet för det gångna räkenskapsåret.

§ 10 Val av styrelseledamöter

Årsmötet godkände valberedningens förslag enligt följande:

Ordförande	Christer Forsman	1 år omval
Sekreterare	Gunilla Linder	2 år nyval
Kassör	Berith Svetorn	1 år kvar
Ordinarie ledamot	Eivor Berglund	2 år nyval
Ordinarie ledamot	Kicki Roding	1 år fyllnadsval för Nicklas Hall
Ordinarie ledamot	Lotta Thelin Hall	1 år kvar
Ordinarie ledamot	Monica Ekström	2 år nyval
Suppleant	Anette Bergman	1 år nyval
Suppleant	Cia Dyrssén	1 år nyval
Suppleant	Camilla Petrén	1 år omval
Suppleant	Åsa Berntsson	1 år nyval

§ 11 Val av revisor och revisorsersättare

Årsmötet godkändes valberedningens förslag enligt följande:

Revisor	Annika Trydal	1 år nyval
Revisors Suppleant	Camilla Kaneflo	1 år omval

§ 12 Val av valberedning

Årsmötet valde valberedning enligt följande:

Alex Viljakainen, sammankallande	1 år
Roland Ivansson	1 år

§ 13 Inkomna motioner

Inga motioner inkomna till årsmötet.

§ 14 Fastställande av medlemsavgift

Mötet beslöt att samma medlemsavgiften ska gälla för 2009 enligt följande:

Enskild 175:- **Familj** 250:- **Ungdom** 50:-

§ 15 Övriga ärenden som avdelningens styrelse hänskjutit till årsmötet, eller som av som av medlem anmälts till styrelsen för behandling på mötet

1. Hemsidan kommer att uppdateras ytterligare.
1. Önskemål om fler lyktstolpar till apellplan och bakom teorisal.
2. Det råder kopplingskyldighet runt klubbhuset, detta skall gälla även instruktörer.
3. Frågan om staket vid Agilityplan tas upp till nästa styrelsemöte.
4. Behov av inventering av arbete vid klubben som måste göras. Detta kommer också att föras in i Tasstrycket.

Containern för avfall är borttagen. Olika förslag för sophantering lämnades, Berith fick uppdrag att inkomma med diverse kostnadsförslag till fortsatt hantering.

§ 16 Avtackning

Styrelsen tackar för gott samarbete under året Marie Torgersson, Barbro Andersson, Eva Claesson, Katarina Eriksson, Roland Ivansson, Barbro Kreuzzman, Annika Trydal, Belinda Gyllenstig och Malin Roding.

§ 17 Avslutande av mötet

Mötet avslutas med smörgåstårter och kaffe.



En aktivitetsdag i skogen

En vanlig dag skulle jag ut på min lika vanliga skogspromenad med de två jockarna. Jag fick lite lust att träna lite. Även hundar på 5-6 år kan behöva en genomkörare i aktivitetsträning och kontaktövningar, allt i syfte att stärka sitt ledarskap.

I 45 minuter tränades alla upptänkliga övningar för att få lite hjärngympa och massor av övningar i kontakt. Lycklig över mina goa och lydiga änglar sätter jag mig ned för att njuta av solen en stund. Jag känner mig nöjd över att ledarskapet fungerar klockrent i alla situationer.

Då drog de bägge två efter ett rådjur!



Att ta med hund på utlandsresa

Baserad på Jordbruksverkets uppdatering 2005-10-27
Nyttig länk från SVA om vaccinationer mm

Från och med 3 juli 2004 behövs inget tillstånd från Jordbruksverket för att ta hem sin semesterkompis igen efter en utlandsresa i ett EU land. Däremot behövs ett hundpass, som varje veterinär kan utfärda. Veterinären vet vilka uppgifter som krävs, så kontakta Din veterinär för att höra vilka papper Du skall ta med Dig när Du besöker honom.

Observera att den tidigare regeln att en rabiesvaccinering gäller i ett år plus 45 dagar inte längre gäller i och med införandet av passet. Veterinären skriver in i passet hur länge vaccineringen gäller vilket kan vara ett år eller till och med tre år beroende på vilket vaccin veterinären använt. Någon extra karens utöver detta noterade datum finns alltså inte längre.

Från Norge

Hundar får föras in fritt. Inget hundpass erfordras.

Från Finland

Här behövs hundpass, ID-märkning och godkänd rabiesvaccination.

Från Danmark

Här behövs hundpass, ID-märkning, godkänd rabiesvaccination samt intygad dvärgbandsavmaskning. Avmaskningen skall ske i enlighet med samma regler som för övriga EU-länder (Se nedan) eller låta svensk veterinär utfärda ett så kallat 4-veckorsintyg. Här gäller att man inte behöver avmaska hunden i samband med utfärdandet av 4-veckorsintyget, men däremot intygar man att man med ett veterinärintyg låter avmaska hunden inom 4 veckor efter hemkomsten. Alltså krävs det två veterinärbesök, ett innan utresan för att få ett stämplat 4-veckorsintyg och ett efter hemkomsten där avmaskningen intygas.



Från Storbritannien och Irland

Här behövs endast hundpass och ID-märkning, dock under förutsättning att man reser direkt med flyg eller båt mellan dessa länder och Sverige.

Från övriga EU-länder

Här behövs hundpass, ID-märkning, godkänd rabiesvaccination samt intygad dvärgbandsavmaskning. Senast 10 dagar innan Du reser tillbaka skall Du hos en veterinär i avreselandet avmaska mot dvärgbandmask och få detta intygat genom stämpel i passet. Denna avmaskning skall inte ske i Sverige före utlandsresan utan skall utföras i avreselandet innan hemresa. Vid större utställningar i utlandet finns oftast en veterinär på plats, som kan intyga avmaskningen, annars får man söka upp någon lämplig veterinär, som man kanske finner genom vänner och bekanta eller i telefonkatalogen.



Vid inresa till Sverige skall man alltid anmäla till tullen att man har hund med sig. Detta sker normalt genom att man visar passet samt det eventuella fyraveckorsintyget för de tullkontrollanter som oftast står vid gränsövergången, precis som man tidigare fick visa sina pass vid inresa till Sverige. Om tullplatsen är obemannad vid införseltillfället så kan Du ringa till TullSvar, Tullens informationstjänst 0771-23 23 23 så får Du hjälp med hur Du ska göra.

Införsel av ovaccinerad valp

I och med de nya införselreglerna från den 3 juli 2004 införde man även en ny regel som innebär att man kan ta hem en ovaccinerad valp från Europa. Detta kräver dock en del pappersexercis och reglerna finns på Jordbruksverkets hemsida och får endast ske från rabiesfria länder. Dessa länder finns listade på Jordbruksverkets hemsida. Att notera är att Tyskland är ett av de få länder i Europa som ej betraktas som rabiesfritt, vilket innebär att Tyskland nu är stängt för import av unga, ovaccinerade valpar.

Införseln måste ske per flyg utom från Finland och Danmark. Flyg via Kastrup är ej tillåtet.

Jordbruksverket ändrar hela tiden reglerna, men vi skall försöka att följa förändringarna och hålla vår webbplats aktuell.

Källa SWTK



Fågelsång och hundkurs

En av våra kursledare tog emot ett telefonsamtal på sin mobiltelefon, och följande samtal utspann sej.

- Är det Camilla?

- Ja.

- Jo, hej! Jag heter Susanne och har anmält mej till din kurs nu på lördag och skulle behöva fråga en sak. Det är väl klockan 3 vi börjar?

- Ja, det är klockan 3, men det är inte nu på lördag, utan nästa lördag.

- Jamen -är det inte denna lördan? Det hade jag skrivit upp.

- Nix. Nästa lördag. Det var ju tur att du ringde.

- Ja, det var ju tur. Mitt problem som jag ringde om annars var att jag jobbar på lördagarna och kanske inte hinner komma exakt i rätt tid. Kanske blir jag några minuter sen. Alltså undrar jag var jag hittar dej och dom andra. När ni går in i skogen undrar jag om jag hittar er där då?

- Jo det är klart att du hittar oss! Vi går inte in i skogen. Vi håller till ute på plan. Kanske går vi ut i skogen sista gången möjligen.

- På plan? Finns där en plan? Var?

- Mittemot klubbstugan, där du anmälde dej.
- Nej, jag har aldrig sett något hus där....
- Jo, där finns både klubbstuga och en stor inhägnad plan, som vi skall hålla till på. Och så startar vi klockan 3, nästa lördag. Då tar du med dej din hund och kommer. Du skall vara så välkommen!
- Hund? Kan jag ta med min hund? Går det? Skrämmer inte han fåglarna då?
- ?? Det har jag aldrig tänkt på, men det tror jag väl inte.
- Är det verkligen Camilla jag talar med?
- Javisst!
- Som håller i ornitologkursen?
- Ornitologkursen??!! Nä. Jag leder lydnadskursen för hundar. Den börjar nästa lördag.
- Åh! Vilken tur att jag ringde. Och att vi fick rätt ut alla oklarheter. Nu skall jag bara se till att få rätt telefonnummer till den Camilla som skall leda vår fågelskådning. Denna lördag. Hej då, och lycka till med hundkursen!
- Hej! Och lycka till själv! Och tack för ett trevligt samtal!



Anita med Kasper



Presentation av nya styrelsemedlemmar

Monika Ekström

Ny Ledamot

Jag är inne på mitt tredje år som medlem i Mölndals hundsällskap. När jag inte är på klubben eller umgås med min hund eller sambo studerar jag personalvetarprogrammet på GU. Liss heter min hund, hon bli tre år nu i sommar. Det är nog den gladaste hunden jag någonsin träffat och hon backar inte för att visa sin kärlek till omvärlden. Jag skulle kunna tänka mig att det kan ha med hennes gener att göra.

Nytt för mig det här året, utöver att jag numera ingår i styrelsen, är att jag går med som hjälpinstruktör på unghundskursen den här terminen. Vi får väl se om det leder till mersmak.

Annette Bergman

Hund: Tibetansk spanieltik som är född på Islands nationaldag (17/6) år 2006.

Suppleant i MHS:s styrelse under ett verksamhetsår framåt.

Har allmän föreningskunskap men hundkunskap finns det ett stort utrymme av utvecklingspotential för.

Vill säga: Tack för förtroendet. Ska förvalta det efter bästa egen förmåga.



Gör ett godisträd!

Perfekt hjärngympa för din hund.

Välj ut ett bra träd, i trädgården, på skogspromenaden, eller utmed din promenadväg (är din hund väldigt liten, tag då en buske i stället). Sätt hunden någon meter bort och göm mjuka godisbitar, köttbullar och korv är jättebra, på olika höjd i trädets barksprickor, grenklykor och på marken runt om. Låt sedan hunden få leta.

Försvåra uppgiften allt eftersom hunden lär sig.



Med god fantasi, en
Björnhund

Pengarna eller livet? – assistanshunden gör skillnaden.

Assistanshund är ett samlingsnamn för hundar som hjälper och förbättrar tillvaron för människor med funktionshinder. Assistanshundar brukar delas upp i två kategorier. Den ena undergruppen är *ledarhundar* som hjälper blinda. Den andra kategorin går under benämningen *service- och signalhundar*. I den sistnämnda gruppen ingår bl a rehabhundar, terapihundar, epilepsihundar, diabeteshundar. I den första artikeln i kommande temaserie om assistanshundar handlar det om den moderna bakgrunden till assistanshundarnas plats i samhället.



Alla vinnare

Makt, styrka och kraft är resurser som är alla till nytta. En person kan få och ha makt utan att det sker på bekostnad av att någon annans makt minskar.

Summan av makt är noll. Ökad makt för en person leder till minskad makt för en annan. När människor vill ha makt befinner de sig i konkurrenssituation.

Påstående nummer 1 ligger till grund för framväxten och bruket av assistanshundar. Det sättet att se på människans och samhällets struktur kallas empowerment. Synsättet tilltror människor som är marginaliserade och utsatta att kunna tillägna sig hjälp till självhjälp. Känslan av att få bättre styrka, kraft och makt sker alltså inte på bekostnad av någon annan. Klassiskt utsatta grupper kan vara funktionshindrade, människor med olika slag av beroenden som bör brytas, hbt-människor och vissa invandrarkategorier. Förbättrad livskvalitet för de här människorna tär inte på andras möjligheter att bli nöjda med sina liv.

Självständighet, frihet och vinst



Funktionshindrade blir hjälpta av assistanshundar. De erövrar förmågor och blir rehabiliterade i en utsträckning som de troligen inte kunnat bli utan hunden. Samhällskostnader för vård och hjälp sjunker och faktiskt kan även medicinkostnader göra det. Den stora vinsten är förstås också att de funktionshindrade kan bli mer samhällsdelaktiga, få fler sociala kontakter, få en bättre vardag, få kärlek och naturligtvis även själv ge kärlek.

Empowermenttankens bakgrund

Empowermenttanken har sin bakgrund i feministiska och afroamerikanska tankegångar som kom fram under 60-talet, utvecklades under 70-talet och började praktiseras mer under 80-talet. Kärnidén är att tro på människors förmåga att utveckla sina egna kapaciteter till gagn för både sig själv och andra. Exempel är de svartas kamp för lika rättigheter och ett mer välmående samhälle i samspel med de vita enligt modellidé nummer 1. Motsatsen är i det fallet många vitas tro på förlorad makt enligt modellidé nummer 2. Ett annat exempel på modellidé nr 1 är åsikten att kvinnor ska ha tillgång till samma möjligheter som män har utan att det innebär att män förlorar på det. Modellidé nummer 2 är motsatsen till det. De olika synsätten på individer och samhällsstruktur ger konsekvenser i t ex bidragsrättigheter och lagstiftning. Är en diabetikers liv värt att kosta på utbildning av en servicehund? Ska en funktionshindrad människa få assistanshund som hjälpmedel? Bidrar det då till samhällsnyttan eller tär det på den?

Första utbildade servicehunden i Sverige

I Sverige var en man vid namn Anders Hallgren först med att utbilda en assistanshund. Han ville se om hundar praktiskt kunde lära sig att underlätta för funktionshindrade. Bordercollietiken Lajban blev Sveriges första servicehund med uppgift att hjälpa en rullstolsburen att få mer frihet och möjligheter i sitt liv.

Utbildas av hjälpbehövande

Servicehundar utbildas av den som behöver hundens hjälp tillsammans med en instruktör. Utbildningstiden brukar bli ungefär ett år. Hunden måste vara minst ett år gammal och max tre år gammal för att utbildas till servicehund. Instruktören kommer oftast från Svenska Service och Signalthundsförbundet. Utbildningen sker mestadels i hemmet och i de miljöer där den funktionshindrade oftast befinner sig men kan också prövas i miljöer som den funktionshindrade kanske kan erövra med hjälp av en hund. Hunden examineras med olika prov innan den får titeln utbildad servicehund.

Ekonomi – ett samhällsbageri

Ägaren till en *servicehund* får i dagsläget själv betala utbildningen av sin hund. Kostnaden varierar utifrån hjälpbehovet och hur mycket hunden behöver klara för sin uppgift. Kostnaderna landar ganska ofta mellan 20000-50000 kr. Inga statliga eller kommunala medel utgår för servicehund som hjälpmedel för funktionshindrade eller personer med sjukdomar som t ex epilepsi eller diabetes. Utbildning för *ledarhundar* för blinda betalas däremot med statliga medel. Hundarna där ägs formellt av Synskadades Riksförbund men i praktiken av sin förare.

Varför anses vissa handikapp motivera bidrag, kommunal eller statlig finansiering medan andra handikapp inte gör det? Besparar inte servicehundar såväl som ledarhundar också samhällskostnader för vård, medicin, behov av hemtjänst, ledsagning mm? Självklart ska både ledarhundar och servicehundar räknas som berättigade hjälpmedel. Den enes bröd är inte den andres död, det beror på hur man bakar.



Text: Annette Bergman

Källa: "Hunden som hjälpmedel för personer med funktionshinder", Milene Malmros, Malmö Högskola 2008



God mentalitet?

"När jag gick en kurs i hundpsykologi, förklarade instruktören att ett bra sätt att testa en hunds psyke var att ramla omkull och spela skadad. En hund med dåligt temperament skulle försöka bita sin husse, medan en bra hund skulle slicka honom i ansiktet eller visa sig orolig,



En kväll när jag satt i vardagsrummet och åt pizza, bestämde jag mig för att testa hans teori på mina egna två hundar. Jag reste mig upp, satte handen för bröstet, gav till ett skrik och sjönk ihop på golvet. Hundarna tittade på mig, kastade en blick på vandra och rusade sedan raka vägen till soffbordet och slukade min pizza.



Känner du någon medlem som inte fått Tasstrycket?

Då beror det troligen på att medlemmen inte har betalt årsavgiften eller inte skrivit med hela adressen på inbetalningskortet. Hör av er till kassören så hon kan lägga in korrekt adress i medlemsregistret på adress kassor@molndalshundsallskap.se

Eksem – ett vanligt problem hos hund och katt.

Det är inte bara människor som kan få problem med eksem. Både hundar och katter drabbas också ofta av den här sortens bekymmer. Anima Care Omega Skin är ett kosttillskott för hundar som innehåller en väl avvägd balans av essentiella Omega-3,6 och 9 fettsyror från naturlig och stabil sardinolja kombination med olja från växterna jättenattljus och raps.

Fettsyrorna i Omega Skin är speciellt viktiga för hundens och kattens hud och är utvalda för att de är betydligt lättare för ditt djur att tillgodogöra sig än "vanliga" fettsyror.

Många hudproblem hos hund och katt beror på att de har svårt att tillgodogöra sig stor mängd viktiga fettsyror genom sitt vanliga foder. Därför hjälper det ofta att tillsätta dessa i form som är lättare för hunden och katten att ta upp.

De fleromättade och stabila fettsyrorna i Omega Skin är nödvändiga för många av hudens och cellernas funktioner samt för nybildandet av nya celler i kroppen. De stärker och balanserar den naturliga hudbarriären och ökar på så sätt hudens förmåga att ta upp fukt. Hundens eller kattens hud blir därmed mer välmående och elastisk. Vissa av ämnena i Omega Skin har en kortisonliknande effekt, men helt utan sidoeffekter. Tvärtom stärker ett dagligt tillskott av Omega Skin ditt djurs allmänna hälsa samtidigt som det får en frisk och välmående hud.

Det är ofta extra effektivt att kombinera med Anima Care Skin Repair, som är en välgörande kräm eller spray som innehåller ett unikt, patenterat enzym från laxrom som visat sig mycket välgörande för olika typer av känslig och problematisk hud och hårbotten. Om hundens och kattens hud/hårbotten är röd, irriterad, torr och/eller mjällig och känns fet och ofräsch är Skin Repair ett bra alternativ som bidrar till att skydda huden mot uttorkning och stärker dess naturliga barriär. Samtidigt reduceras mjällbildning och hudens naturliga balans bibehålles.

Anima Care produkter hittar du i hälsosackhandeln och på www.animacare.se

Artikel ur Tidningen Kropp och Själ



LitoVet Hund

LitoVet® är ett unikt, 100% naturligt fodertillskott, baserat på specialodlade nypon (*Rosa Canina L.*). Genom den patenterade tillverkningsmetoden bibehålls de speciella galaktolipider (GOPO®) som ökar rörlighet i hundens leder. GOPO® är patenterat i större delen av världen, och effekten är kliniskt dokumenterad. Patentet ägs av danska offentliga institutioner och Hyben Vital. LitoVet är en naturlig foderråvara, ingen karens.

Innehållsdeklaration:

95% dokumenterat och patenterat nyponpulver med garanterad hög halt GOPO®, vetekli.

Innehåller dessutom:

Naturliga vitaminer:

Vitamin C, Vitamin E, Vitamin B2, Niacin B3, Vitamin B1, Vitamin B6, Folsyra B9, Vitamin K, Vitamin A, Vitamin B12.

Naturliga mineraler:

Kalium, Klorid, Magnesium, Fosfor, Natrium, Koppar, Mangan, Fluor, Järn, Svavel, Zink, Kisel, Bor, Jod, Aluminium, Nickel, Molybden, Kobolt, Litium, Krom, Selen.

Vitalämnen:

Bioflavonoider, växtsteroler, pektin, organiska syror.

Näringsdeklaration: Råprotein 6,5%, Råfett 5,3%, Aska 5,5%, Cellulosa 33,0%.

Dosering:

<15 kg = 1 tsk/dag (2,5 g)

15-30 kg = 2 tsk/dag (5 g)

30> kg = 3 tsk/dag (7,5 g)

Inledande 4 veckor ges dubbel dos!



Räcker ca 1 månad till medelstor hund.

Rasbeskrivning

Belgisk Vallhund

De Belgiska Vallhundarna är uppdelade i fyra varianter:

Groenendael	Långhårig	Svart
Laekenois	Strävårig	Röd
Malinois	Korthårig	Röd
Tervueren	Långhårig	Röd



Belgaren är en frisk, medelstor hund med ungefär samma mankhöjd som en Schäfer. En hane är ca 62 cm och en tik ca 58 cm. Längden skall vara densamma som mankhöjden. Normalvikt för en hane är ca 25 - 28 kg och för en tik ca 20 - 22 kg, alltså mycket lättare än en Schäfer.

Belgarnas förfäder är vall- och vakthundar som har använts i Europa i många år. Även i Belgien fanns dessa vallhundar i olika varianter men år 1891 samlades en grupp belgarägare utanför Bryssel och bildade den Belgiska Vallhundklubben. Det beslutades om en rasstandard och rasen delades upp i tre olika hårlagsvarianter; långhår, korthår och strävår. Den standarden har sedan ändrats ett antal gånger tills man kommit fram till de fyra varianter som erkänns idag.

Groenendael var den första Belgaren som kom till Sverige i början av 50-talet. Tervueren kom några år senare medan den första Malinois togs in 1974 och landets första Laekenois kom 1984

Varför just en Belgisk Vallhund ??

Belgaren är inte en hund som passar alla människor. Den är glad, livlig, alert och intelligent och i rätta händer är den en utmärkt allroundhund men man skall också vara kritisk mot sig själv innan man skaffar sig en Belgare (eller kanske en hund över huvud taget). Belgaren kräver att få vara en del av familjen. Det duger inte att arbeta heltid och låta någon rasta den någon gång mitt på dagen.

Det kan leda till katastrof framför allt vad beträffar en olycklig och ensam hund som saknar sin flock och vantrivs men också vad den i sin ensamhet kan förvandla möblerna i hemmet till. Om Du inte aktiverar den så tar den initiativet och gör det själv.

Puberteten är ett stadium då det kan uppstå problem. Då den växande valpen har blivit tonåring och hormonerna fullkomligt sprutar i kroppen då gäller det att ha befast sitt ledarskap redan från första början.

"Nej" och "varsågod" är två viktiga ord i den unga hundens liv. Sätt regler i tillvaron genom att t.ex. varje gång den skall gå ut genom dörren, hoppa ur bilen, börja äta, hälsa på en annan hund o.s.v. först ge den tillåtelse genom att låta den sitta ned och vänta tills Du säger "varsågod", så får Du redan där ett naturligt ledarskap.

Man behöver sällan ta till handgripliga metoder men med fasthet och konsekvens och med en självklar inre styrka från Dig får hunden klart för sig vem det är som bestämmer och behöver inte ifrågasätta detta senare i livet. Ett väluppfostrat barn, som från början har fått lära sig var gränserna går och respektera äldre och erfarna personer blir sällan en "värsting", som slår ned gamla tanter på stan. Det är samma sak med en Belgarvalp. Med rätt uppfostran och mycket engagemang och kärlek under första året lägger Du grunden till en härlig familjemedlem.

Belgaren är född till skådespelare. Skäller man på den så spelar den upp hela sitt register för att man ska tro att den har förstått. I nästa sekund, då man vänt ryggen till, så gör den samma dumhet som om ingenting har hänt. Det gäller alltså att vara smartare än sin hund vilket inte är det lättaste då man har med denna ras att göra.

Många skaffar en Belgare för att tävla i bruks och där är den mycket framgångsrik i flera grenar. Att låta hunden utveckla nosen genom att träna spår, sök etc. är inte fel. Alla behöver naturligtvis inte tävla med sin hund för att aktivera den men något bör man hitta på för att hunden skall trivas. Man kan träna lydnad, agility, flyball och mycket annat för att hunden skall få använda sin hjärna.

Belgarens livliga intellekt gör att den fattar snabbt. Man brukar säga att tanke och handling är ett och detta gör att vissa människor inte passar som Belgarägare. Det gäller att ha klart för sig att detta inte är en hund som trivs med att bara ligga i soffan och göra ingenting. Här krävs dock en balansgång eftersom det kan vara bra att lära sin valp att ta det lugnt också. Socialträning och miljöträning är ett måste men minst lika viktigt är att hunden blir harmonisk. Tag gärna med den till vänner och bekanta och lär den att ligga still och koppla av. Ställ krav på Din hund i vardagen och du får en härlig kompis i många år framöver - i nöd och lust, i vått och torrt.

KÄLLA . Rasklubben för Belgisk Vallhund

Passivitetsträning

Lika viktigt som att aktivera sin hund är det att passivitetsträna den.

Passivitetsträning handlar om att få hunden att komma ned i varv och kunna känna sig lugn och trygg, även om omgivningen är stressig och eventuell högljudd. Det är viktigt att rusta sig med en stor portion tålamod när man ska träna sin hund att kunna vara passiv. Man måste börja med små korta stunder för att sedan sakta utöka när jycken är redo.

Träna i en miljö där hunden har en rimlig chans att sitta tyst och titta på sin omgivning. Öka sedan störningen med att antingen gå närmare det som stressar hunden alternativt öka tiden som ni sitter och tittar, gör inte båda sakerna samtidigt. En rekommendation är att öka tiden före man minskar på avståndet. Tips på bra träningsplatser kan vara: hundklubbar, parkeringsplatser, lekplatser, trafikerade gator. Torghandel (om hunden får vistas där), hos bekanta osv.

Det man vill lära hunden är att den i alla miljöer ska kunna behålla sitt lugn. För en del kan det vara alltför svårt att börja träningen på exempelvis en stöjig lekplats. Det gäller att träna med kontinuitet, gärna flera gånger i veckan men bara korta stunder. Framför allt så måste föraren hålla sig lugn vad som än händer! Ta ut hunden i bilen när du ändå åker i något ärende. Ta ut hunden ur bilen och träna i 10 minuter på den nya platsen. Då ska ni träna på att vara lunga, tysta och stilla. Använder du dig av klicker så är det till stor hjälp och påskyndar resultatet. Kom ihåg att om hunden har fler stressfaktorer i sitt liv är det viktigt att reducera dem och få ner hunden i stress för att överhuvudtaget kunna träna passiviteten.

Hur gör man då? När man sitter/ står med hunden så belöna så fort den är tyst, antingen med uppmärksamhet eller med en godbit. Så fort hunden börjar pipa, gnälla eller hoppa runt så väntar du. Vänta utan att säga något till s hunden råkar bli tyst och stilla och då berömmar du igen. I början är hunden kanske bara tyst/stilla i ett par sekunder så det gäller att vara snabb med berömmet. Efter några gånger märker du förhoppningsvis att hunden lättare hanterar det hela. Då drar du ned på berömmet och börjar träna på att ni ska vara tysta tillsammans, i emellanåt säger du din hund en godbit när den är tyst och stilla, men utan att säga någonting. På varje plats ni besöker så är det som en helt ny träning, många gånger så behöver du kanske backa lite i träningen, till en enklare nivå. Ett bra tips kan vara att ha ett ben eller liknande till hunden så den har någonting att tugga på och sysselsätta sig med.

Lycka till med träningen mot en lugn, tyst och trevlig hund.

Camilla Kaneflo

Blåbärsturen

Det var en varm sensommardag och blåbären var mogna.

Jag var egentligen ganska trött, men hela familjen skulle ut i skogen och plocka blåbär, så det var bara att följa med.

Eftersom jag inte var sugen på att plocka, tänkte jag att jag skulle träna lite med Magnum och Alice, våra 2 pudlar, istället. Jag började med Magnum och för att inte Alice skulle lägga sig i och förstöra träningen, band jag fast henne i en rot så länge.

Efter en liten stund började hon skälla.

Jag sa till henne att vara tyst och att det snart var hennes tur, men att hon faktiskt fick lugna sig lite. Jag fortsatte träna Magnum en stund till men Alice bara fortsatte att skälla mer och mer hysteriskt.

Till slut gick jag fram till henne för att tala henne till rätta.

Då plötsligt ser jag hur det fullständigt myllrar av getingar på henne. Jag försöker ta en pinne och peta loss kopplet som sitter fast i roten, också den full med getingar. Det går inte. Stackars Alice snor runt som en tokig i sina försök att komma undan getingsticken men utan att lyckas. Jag ropar på mamma, men hon verkar inte höra. Då känner jag plötsligt ett svidande stick i nacken. Det gör jätteont och nu vet jag inte vad jag ska göra, jag får inte loss henne. Jag vrålar på mamma för full hals med tårarna rinnande och rusar bort från Alice och mot där jag tror att mamma är. Men nu verkar det som att hon äntligen hört för hon kommer ångandes mot mig.

Jag lyckas bara snyfta fram, spring till Alice. Mamma springer dit och får äntligen loss henne, lyfter upp henne och springer en bit därifrån innan hon börja borsta bort alla getingar som snott in sig i den krulliga pälsen.

Det går inte att se hur många stick hon har fått, det måste vara hur många som helst. Vi bär henne hem och ringer veterinären.

Vi behöver ge cortison fort nu och får information om hur mycket man ska ge per kilo hund. Som tur är bor vi nästan granne med en sjuksköterska som har cortison hemma.

Nelly, min syster, rusar dit och hämtar så att vi kan ge henne en dos.


Alice verkar trött och tagen och vi tvingar henne att ligga ner och ta det lugnt. Samtidigt måste vi hålla koll på hennes tandkött, så att det inte ändrar färg och på att andningen verkar normal.

Det får inte svullna upp i halsen så att hon inte kan andas. Som tur är verkar cortisonet hjälpa. Vi ger lite smärtstillande mot alla sticken och sedan får hon vila. Det gick trots allt bra.

Efter händelsen mådde jag jätte dåligt över det som hade hänt och tänkte att det måste ha varit jättehemskt för Alice att se när den enda som kunde hjälpa henne, dvs jag, skrikande sprang därifrån...

Paulina

Klubbnyheter



Ny "bajstunna"

Som ni säkert har märkt så är den stora containern som stod borta på plan numera inte där. Vi kommer att vecka 14 få en ny, som vi kan slänga allt skräp från klubben i. Tunnan kommer att tömmas var 14 dag, tills vidare. Tunnan kommer att placeras bakom klubbstugan, vid den lilla byschan. Nu får vi alla hjälpas åt att se till att de tre utplacerade

hundlatrinerna, en alldeles innanför grinden på vänster sida, en i höjd med Agilityplan och den tredje är den som sitter precis vid klubbstugan blir tömda och placerade i den nya tunnan.


Frivillighetsträning

Du kommer väl ihåg att vi har Frivilligträning följande dagar och tider.

Måndagar 18.30 Rallylydnad

Tisdagar 18.00 Agility

Onsdagar kl 18.00 lydnad.



Klubbsysslor för oss alla

Sopor


Soppåse i klubbstugan, och sopsäckar utomhus, 3 st vid klubbstugan, 1 vid agilityplan samt 1 nere vid bommen. Kan vi numera slänga alla i den nya Bajstunnans. Nya säckar finns i köket



Städning

Håll kök och toa rena. Kylskåpet och kaffeapparaterna behöver städas mellan varven. Hjälps vi alla åt så blir det trevligare.

Utomhus



Nu är ju våren och sommaren så sakteliga på väg, visst har vi längtat! Nu är det dags att plocka fram utemöbler, och se över dessa. Hur ser det ut utomhus, är det något som måste repareras eller fixas med. Tag kontakt med Kjell så kan han nog tala om vad ex. du skulle kunna göra. Ju fler vi är som hjälper till desto roligare.

Naturligtvis plockar du upp efter din hund och håller reda på skräp mm. Självklart skall vi hjälpas även med detta, skräp som skräp, antingen det är ens eget eller något som någon glömt. Allt för trivseln.

Rapportera skador etc genom att kontakta ex Kjell eller Roland. Du kan också lägga en lapp i klubbhuset så att det kan åtgärdas så snart som möjligt

Hjälp till klubben

Vad som kännetecknar en bra klubb brukar vara att all administration flyter på, att det är välskötta ytor och att det finns engagerade personer som tar hand om både material och medlemmar. Vår klubb är bra på att få det mesta att fungera. Men självklart behövs det alltid mer folk. Ingen kan inte göra allting men alla kan göra någonting. Vill du hjälpa till med något inom klubben? Som vanligt behöver vi även mer instruktörer och personer med spetskunskap inom hunderiet, Har du eller känner du någon som har det? Hör av er till någon inom styrelsen eller skicka E-post



Välkommen till Mölndals hundssällskap

För att vi skall ha det trivsamt vill vi att:

- Du har din hund kopplad intill stugan.
- Du aldrig låter din hund hälsa på andra hundar då de är kopplade.
- De små eller stora högar som din hund lämnar i stugans närhet -plockas upp och slängs i de svarta sopsäckarna.
- Löper din tik så får hon inte vistas på området från dag 1 och 3 veckor framåt.
- Du har din hund kopplad inomhus.
- Tänk på att en liggande hund är mer eller mindre känslig för intrång på revir, låt därför inte din hund komma i närheten av en liggande hund.
- Ta hand om nya medlemmar och visa dem runt samt föregå med gott exempel.
- Slutligen vill vi påminna om det ansvar som åligger oss alla hundägare enligt svensk lag.

Regler för söndagspromenad

Kl 11 varje söndag så träffas vi uppe på klubben för att i mindre grupper gå en härlig och busig promenad.

Grupper delas upp i maximalt 4-5 hundar i varje.

Långa avstånd så att grupperna inte blandas.

Hundar som inte kommer på inkallning måste gå i koppel eller lina.

Om din hund orsakar bråk, måste du förhindra att detta händer igen. Red ut det inträffade med den andre hundägaren, och gärna med någon av de erfarna hundförarna som finns i klubben.

Regler för planer kring klubbstugan

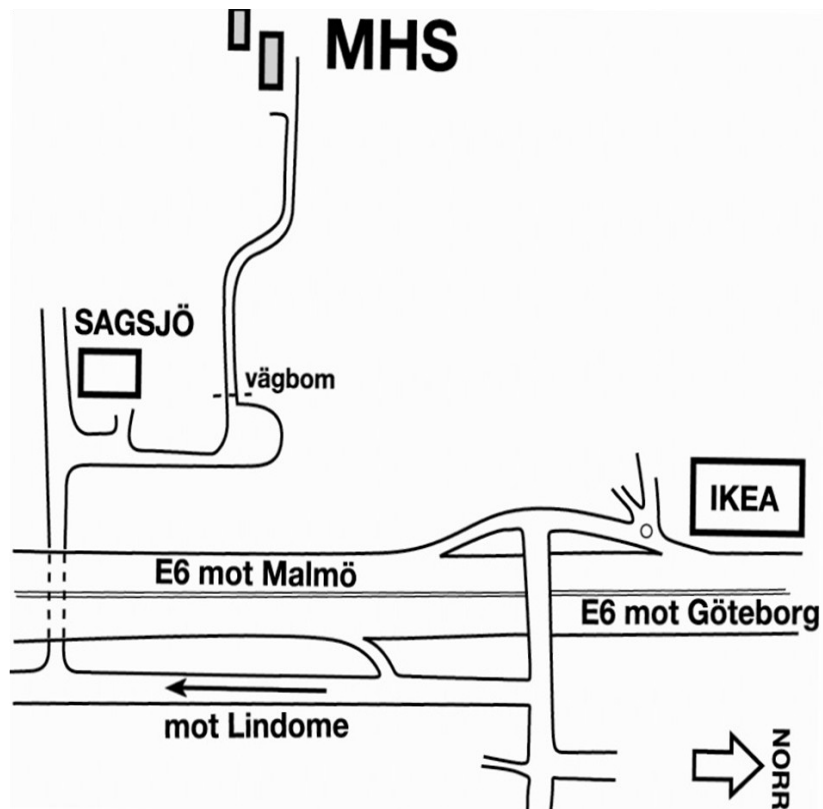
Träningsplan och agilityplan är enbart till för väl rastade hundar och skall i första hand användas för träning.

I rasthagen kan din hund rastas och få leka okopplad.

Agilityhinder som står ute dygnet runt skall efter användning sättas utefter sidorna på plan, så att gräset kan klippas. Hinder som finns i containern skall tillbaka dit efter användandet, dessa får inte lämnas ute, de är alldeles för dyrbara för det.



B FÖRENINGSBREV



Mölndals Hundsällskap
c/o Berith Svetorn
Gundefjällsgatan 71
431 51 MÖLNDAL
info@molndalshs.se