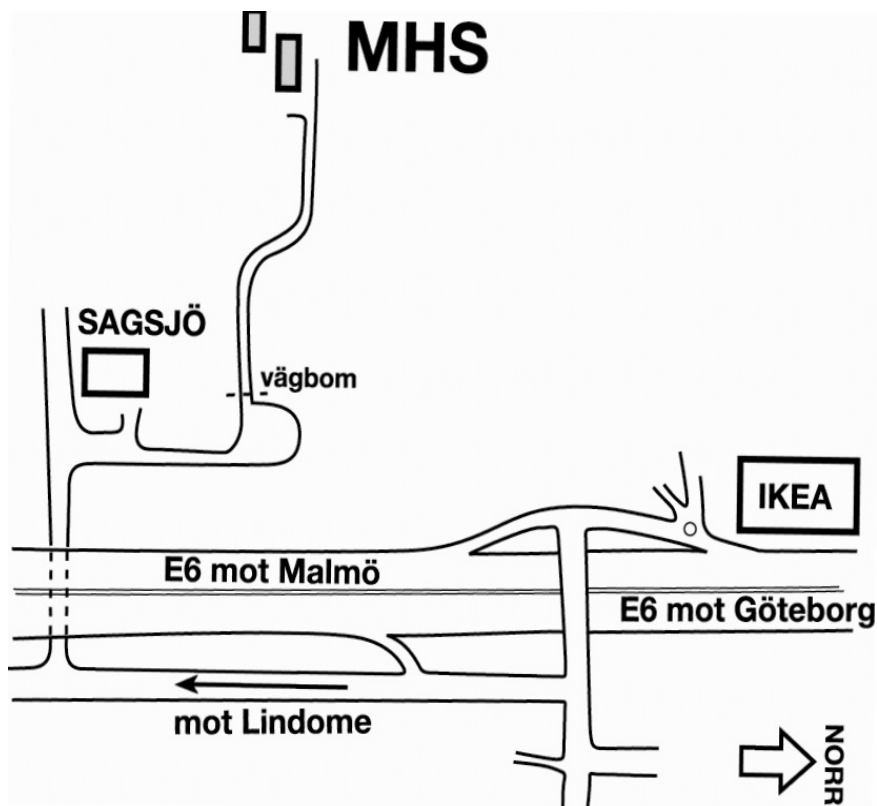


B FÖRENINGSBREV



Mölndals Hundskaps Högskola
c/o Berith Svetorn
Gundefjällsgatan 71
431 51 MÖLNDAL
info@molndalshundsallskap.se

Tasströcket

Medlemsblad för Mölndals Hundskaps Högskola

Nr 4 2008



**GOD JUL OCH GOTT NYTT
HUNDÅR
ÖNSKAR MÖLNDALS HUND-
SKAPS HÖGSKOLA
TILL ER ALLA**

Rasspecial Airedaleterrier



Vi arbetar i samband med
Studiefremjandet i Mölndal

Mölnadalshundssällskaps Styrelse 2007

Ordförande:	Christer Forsman	031-864153	christerforsman@gmail.com
Sekreterare:	Marie Torgerson	031-995323	marie.torgerson@telia.com
Kassör:	Berith Svetorn	031-7765607	besveha@yahoo.se
Ledamot 1:	Cia Dyrssén	031-991184	Cia.dyrssen@swipnet.se
Ledamot 2:	Lotta Thelin Hall	031-821728	l_thelin@spray.se
Ledamot 3:	Annika Trydal	0707-890389	ankatrydal@hotmail.com
Ledamot 4:	Niklas Hall	031-821728	
Suppleanter:	Barbro Kreutzmann	031-912003	barbro.kreutzmann@bredband.net
	Belinda Gyllenstig	031-455828	belinda.gyllenstig@telia.com
	Camilla Petré	031-994929	camilla.petren@dicomgroup.com
	Christina Ahlund	031-7950774	
Revisor:	Katarina Eriksson	031-878874	katarina.m.eriksson@telia.com
Revisorsuppleant:	Camilla Kaneflo	031.878699	kaneflo@gmail.com
Valberedning			
Sammanställande	Åsa Berntsson	031-273696	asa.berntsson@saabgroup.com
	Maiin Roding	031-993262	m_rodning@hotmail.com
	Lina Svensson		

Meddelanden, tips synpunkter etc. till styrelsen eller övriga förtroendevalda kan lämnas i lådan "klubbtips" på klubben eller maila in till info@molndalshundssallskap.se eller personligt till någon i styrelsen.

MHS E-post: info@molndalshundssallskap.se
MHS Hemsida: www.molndalshundssallskap.se

Medlemsavgifter 2009

Helbetalande 175:- Familjemedlemskap 250:- (alla boende på samma adress)
Ungdom 50:-

Mölnadalshundssällskap
c/o Berith Svetorn
Gundefjällsgatan 71
431 51 Mölndal
info@molndalshs.se

Bankgiro 5619-7742

Tasstrycket

Mail: tasstrycket@molndalshundssallskap.se

Material till tasstrycket mottages med glädje. Lägg i Tasstryckets låda i klubbhuset eller maila oss direkt: besveha@yahoo.se eller kaneflo@gmail.com

Välkommen till Mölnadalshundssällskap

För att vi skall ha det trivsamt vill vi att:

- Du har din hund kopplad intill stugan.
- Du aldrig låter din hund hälsa på andra hundar då de är kopplade.
- De små eller stora högar som din hund lämnar i stugans närhet -plockas upp och slängs i de svarta sopsäckarna.
- Löper din tik så får hon inte vistas på området från dag 1 och 3 veckor framåt.
- Du har din hund kopplad inomhus.
- Tänk på att en liggande hund är mer eller mindre känslig för intrång på revir, låt därför inte din hund komma i närheten av en liggande hund.
- Ta hand om nya medlemmar och visa dem runt samt föregå med gott exempel.
- Slutligen vill vi påminna om det ansvar som åligger oss alla hundägare enligt svensk lag.

Regler för söndagspromenad

Kl 11 varje söndag så träffas vi uppe på klubben för att i mindre grupper gå en härlig och busig promenad.

Grupper delas upp i maximalt 4-5 hundar i varje.

Långa avstånd så att grupperna inte blandas.

Hundar som inte kommer på inkallning måste gå i koppel eller lina.


Om din hund orsakar bråk, måste du förhindra att detta händer igen. Red ut det inträffade med den andre hundägaren, och gärna med någon av de erfarna hundförarna som finns i klubben.

Regler för planer kring klubbstugan

Träningsplan och agilityplan är enbart till för väl rastade hundar och skall i första hand användas för träning.

I rasthagen kan din hund rastas och få leka okopplad.

Agilityhinder som står ute dygnet runt skall efter användning sättas utefter sidorna på plan, så att gräset kan klippas. Hinder som finns i containern skall tillbaka dit efter användandet, dessa får inte lämnas ute, de är alldeles för dyrbara för det.



Klubbsysslor för oss alla

Sopor

Byt soppåse i klubbstugan. Obs att hushållssopor inte får slängas i containern utan måste tas med hem för att slängas.

Sopsäckar utomhus, 3 st vid klubbstugan, 1 vid agilityplan samt 1 nere vid bommen. Dessa skall slängas i containern. Nya säckar finns i köket




Städning

Håll kök och toa rena. Kylskåpet och kaffeapparaterna behöver städas mellan varven. Hjälps vi alla åt så blir det trevligare.

Utomhus


Nu är vintern här och med det halka och (förhoppningsvis) snö. Nu får vi hjälpas åt med att försöka se till att hålla vägar och området utanför klubbhusen i sådant skick så att vi kan vistas där. Naturligtvis plockar du upp efter din hund och håller reda på skräp mm. Självklart skall vi hjälpas även med detta, skräp som skräp, antingen det är ens eget eller något som någon glömt. Allt för trivseln.

Rapportera skador etc genom att kontakta ex Niklas eller Roland du kan också lägga en lapp i klubbhuset så att det kan åtgärdas så snart som möjligt



Hjälp till klubben

Vad som kännetecknar en bra klubb brukar vara att all administration flyter på, att det är välskötta ytor och att det finns engagerade personer som tar hand om både material och medlemmar. Vår klubb är bra på att få det mesta att fungera. Men självklart behövs det alltid mer folk. Ingen kan inte göra allting men alla kan göra någonting. Vill du hjälpa till med något inom klubben? Som vanligt behöver vi även mer instruktörer och personer med spetskunskap inom hunderiet, Har du eller känner du någon som har det? Hör av er till någon inom styrelsen eller skicka E-post till info@molndalshundsallskap.se



Flockledaren har ordet.....

Nu var det dags igen att ta fram tangentbordet för att få ihop några rader. Redaktörerna har fått hiskeligt bråttom med att få ut detta nummer innan jul. Apropos jul vill jag påminna om hur farligt det är med choklad för våra fyrfotade vänner. Det kan vara på sin plats att tala om det för barnen. Du kan läsa mer om julens farligheter inne i tidningen.

Jag drar mig till minnes en episod angående vad hundar tycker är gott fastän det kanske inte är så lyckat för deras magar. Min tokiga Goldentik jag berättade om sist blev en gång rikligt belönad efter en livräddning.

Jag låg med min båt ute vid Mönster på Onsalalandet och var på promenad iland med hunden. Då hörs ett rop och plask. Innan jag riktigt fattat vad det handlade om ser jag Muffa hoppa från berget ner i vattnet. I vattnet ligger en liten grabb på väg ner under ytan. Under tiden jag tar mig ner till vattnet har det även kommit ett par springande från en stor segelbåt. Pojken syns inte till, bara min hund som simmar runt med huvudet under ytan. Plötsligt dyker hon ner och försvinner, för att en stund senare komma upp med pojken i ett stadigt grepp om överarmen och bogsera honom till stranden.

Som tack för hjälpen blev vi bjudna på middag ombord på den tyska båten. Allt hade väl varit frid och fröjd om inte Muffa fått en del tysk god korv. Morgonen därpå var en ren katastrof i min båt. Under natten hade hon blivit dålig i magen, stått på motorlådan och sprayat cockpit varefter hon glad i hågen målat inredningen med svansen. Förbannade tyska korv muttrade jag medans jag sanerade båten.

Alltså ett ord på vägen in i juletider, hundens mage tål inte alltid det samma som vi och choklad är farligt för våra hundar.

Ha nu en trevlig helg och glöm inte långpromenader tillsammans med jycken.

GOD JUL & GOTT NYTT ÅR

Ordförande Christer Forsman

Barns enorma visdom

Barn är ett folk med en ofantlig mängd visdom. De kommer på lagar och regler för helt vardagliga händelser som en vuxen person inte skulle ha tänkt på, eller ens tänkt på att ägna lite energi åt. Följande råd och regler kommer från just dessa barn.

"Hur mycket du än försöker så kan du inte döpa katter."

"Du kan inte tilltro hundar att vakta din mat."

"Valpar har dålig andedräkt även efter de har ätit en ask med halstabletter."

"Håll aldrig en katt då någon sätter på dammsugaren."

"Man kan aldrig ta ut en korv ur munnen på en hund, korven smakar bara äckligt då"

"Kör man över hundens svans med en cykel så bits den (inte cykeln)"

Observera, Höjd medlemsavgift för 2009!

På årsmötet för 2008 bestämdes det att vi skulle höja medlemspriset för 2009. Vi har fått högre kostnader för löpande utgifter och det är många år sedan avgiften korrigerades.

Tyvärr har denna information inte kommit ut som den ska och det ber alla inom Mölndals hundsällskap tusen gånger om ursäkt för. Vi vet att det redan är många som betalat in sina årsavgifter. Vi är hemskt ledsna att det blir lite extra arbete för er. Vi lovar er alla att bli bättre på att informera och vi har redan gett oss själva smäll på fingrarna för detta.

Det finns ett inbetalningskort med i tidningen även i detta nummer. Ni som redan har betalt kan bara fylla i resterande belopp och skicka det. Glöm inte att ta med namn och adress.

Ni som varken har postgiro/bankgiro eller Internet kan istället skicka restbeloppet i ett kuvert till vår kassör.

Berith Svetorn
Gundefjällsgatan 71
431 50 Mölndal.

Bankgirot är 5619-7742.

**De nya priserna är:
Medlemsavgiften 175 kr för enskild medlem
Familjepriset är 250 kr
Ungdom är oförändrat 50 kronor.**

Klubbnyheter

Nu tar frivillighetsträningen julleddigt. Men redan i slutet av januari är det alla träning i gång igen. Agilityn tar ledigt så länge det finns risk för halka på banan. Vi vill inte riskera att varken hund eller förare skadar sig på snö och is.

På måndagarna är det Rallyträning, på appellplan. Är det kurs så flyttar träningen till lilla plan bakom klubbhuset.

På tisdagarna är det Agilityträning.

På Onsdagar är det Lydnadsträning, på alla nivåer, med inriktning mot tävling. Alla dagar är det klockan 18.



Tävlingsträning till våren.

Är du sugen på att tävla i lydnad men vill ta det i lite mer avslappnad form? Till medlemmarnas förmån arrangeras en tävlingsträning i lydnadssklass 1 och 2. Tävlingsledare guidar dig genom momenten och vår domare bedömer enligt skolans regler, lcke godkänd, godkänd och väl godkänd. Du bedömer själv om din hund är redo för platsliggning, det viktigaste är att du inte stör för någon annan tävlande under detta moment. Därefter väljer du om du vill genomföra alla moment eller hoppa över några. 6 moment måste du genomföra för att få pris. Datum är inte satt för tävlingsträningen men håll utskick under våren på anslagstavlan i klubben och på hemsidan.

Årsmöte

Måndagen den 23 Februari kl. 19.00

Alla hälsas välkomna

Nu närmar sig årsslutet och i början av nästa år skall en ny styrelse tillsättas. Till nästa år är det flertalet av våra styrelsemedlemmar som av en eller annan anledning inte kan vara kvar. Är det så att du är intresserad av styrelsearbeten så får du gärna höra av dig till oss i valberedningen. Eller så kan du höra av dig med tips på passande personer. Ni behöver inte ha massor av erfarenhet av styrelsearbete eller föreningsliv för att få en möjlighet att vara med. Att vara engagerad och ha lite god vilja kommer man långt med. Vill ni veta lite mer om vad just du kan göra för klubben så hör av er till någon inom valberedningen:

Malin Rhoding 031-993262 m_rodning@hotmail.com

Åsa Berntsson 031-273696 asa.berntsson@saabgroup.com

Lina Svensson 0705-434663

Hundfest på Svenska Mässan i Göteborg 3-6 januari

Nu är det åter dags för MyDOG, Sveriges största hundevenemang. Under helgen kommer det att komma hit mer än 10 000 hundar, som skall delta i utställningar, tävla i freestyle, lydnad och agility.

Det är många från vår klubb som kommer att vara där. Aningen så är det utställningarna som hägrar eller det stora rastorget där man kan diskutera hundar i oändlighet. Alla marknadsstånd med möjliga och omöjliga produkter vi inte visste vi behövde lockar säkert en hel del av oss. Flera stycken kommer att tävla i antingen Agility eller lydnad. Vi önskar alla lycka till. Glöm inte att vi på Tasstrycket är vansinnigt intresserade av era resultat eller upplevelser av Mydog mässan. Skriv gärna till oss.



Juliga hundkex

Nu i juletider ska väl även våra jockar få smaka på lite extra gott. Dessa kex är mycket nyttigare än vår julmat.

Här kommer ett recept på hundkex som ni kan passa på att baka mellan julskinkan och köttbullarna.

9 dl Vetemjöl
2½ dl Rågmjöl
5 dl vetegroddar
5 dl vetekli
2½ dl maizena
2 dl torrmjöl
4 tsk salt
En nypa kanel
2 pkt jäst
5 dl skinkspad (OBS det ska vara spad utspätt i vatten)
Det går lika bra med grönsaksbuljong eller hönsbuljong
1 ägg + 2 msk mjölk till pensling



Blanda alla torra ingredienser utom jästen.

Lös upp jästen i 1 dl vätska, blanda sedan jästspadet med skinkspadet.

Häll vätskan på de torra ingredienserna och knåda. Degen kan bli ganska hård, tillsätt i så fall extra spad.

Kavla ut degen på mjölat bord till ½ cm tjocklek. Skär ut kakor i ben eller hjärtformar eller valfri modell.

Lägg bakplåtspapper på plåten, kakorna på pappret och pensla med det uppvispade mjölkblandningen. Sikta över en nypa kanel.

Grädda i 150 graders varm ugn i 30 minuter. Stäng därefter av ugnen och låt plåtarna stå kvar i ugnen över natten, då blir de hårda som ben.

Tipstack till Linnéa.



Hej, vem är du?

Jag heter Susanne och är medlem i klubben sedan två år tillbaka. Jag har en hane som är två år och heter Maximus. Han är blandning mellan Rottis/Border collie/boxer.

Har du några mer hundar?

Nej, men i familjen har vi kaniner som Maximus är kompis med.

Hur kommer det sig att det blev just Maximus?

Jag fick tips om honom från en jobbarkompis. Sedan kände jag även uppfödaren sedan innan.

Vi skulle egentligen inte ha någon hund utan vi skulle ju bara åka och titta på honom.....

Varför valde du Mölndals hundsällskap?

Klubben ligger nära hemmet. Jag fick tips av en kompis så jag kollade in klubben via hemsidan först.

Vad gör du på klubben idag?

Vi har just gått söndagspromenaden. Nu sitter jag och fikar i klubbhuset tillsammans med make och dotter, fika måste man göra!

Finns det någon inom hundvärlden som du beundrar?

Jag beundrar Maria Roding (instruktör på klubben) för hon är så himla bra med hundar.

Sedan har jag även blivit inspirerad av Camilla Kaneflo (också instruktör på klubben) när jag gick Rallylydnad nu under hösten.

Nämn något som Maximus kan?

Han kan vinka med bägge tassarna samtidigt. Sen vet han att han inte får gå upp på överväningen innan det är kväll och han ska sova, men är han trött innan så smyger han upp då han inte tror att vi ser honom för hör honom gör man inte.

Köper du julklapp till hunden?

Ja, det är klart! Han får ett litet paket med ett ben i.

Aktivera din hund med spår

Av linnéa Sims

Spårhundar

Alla hundar kan och tycker om att få spåra! Oavsett om du har tävlingsambitioner eller inte så är personspår den optimala sysselsättningen att aktivera din hund på!

Spår är den bruksgren som man enklast kan utöva själv med sin hund. Ett spår kan du enkelt lägga ut själv. Vill du så kan du annars lätt hitta andra som också sysslar med personspår och byta spår med dem. Det kan vara trevligt att samlas några stycken och hjälpas åt med spårhundsträningen. En hund som får spåra aktiveras mentalt och sover ofta gott efteråt, till och med bättre än efter ett hårt fysiskt träningspass. Du kan som spårtränare hitta på mängder av roliga och spännande utmaningar för din hund. Endast din fantasi sätter gränserna. Jag själv fascinerats varenda gång jag ser en hund spåra av deras fantastiska luktsinne.



Vid varje steg som du tar lämnar du en massa doftinformation till en hund! Det är rester från dina skor, lukter från din kropp och växter som din skosula krossar. En duktig hund klarar att på två fotsteg avgöra vilket håll du gått åt, och detta upp till FLERA TIMMAR efter du gått där. En bra spårhund kan även skilja på din och din kompis doft. Du kan gå samtidigt som en vän, ni kan korsa varandras spår, gå efter varandra så att spåren blandas och ni kan till och



med byta skor med varandra –en duktig spårhund kan ni ändå inte lura! Den vet precis vem av er som gått var och när. Hunden kan även skilja på saker som du eller din vän tappat. Saker som bara har vittring ifrån din eller din väns handflata.

Spontanspår

Ett kort spår läggs ut (cirka 30- 40 meter) och eventuellt kan man korsa en stig. Man lägger något attraktivt föremål som slut. Och låter spåret "ligga till sig" i ungefär 10 minuter. Sedan tar man med sig hunden på "vanlig promenad" om hunden känner spåret och vill följa låter man den göra detta. Visar den inget intresse så gör det heller inget eftersom man inte kan förlora något. Man försöker vid ett senare tillfälle igen. När hunden fått ett par lyckade spontanspår tar man spårsele och lina med sig ut. När hunden hittar sitt spår så berömmar man den och byter om till spårutrustning.

Metoden ger ingen stress vid inläring och det innebär att hunden redan från början får övning i att själv riktningbestämma spåret, blir det bakspår blir det ingen belöning. Jag brukar pröva denna metod 5-6 gånger innan jag "hjälp" hunden. Skulle hunden inte känna eller visa något som helst intresse spontant kan man visa med handen att det finns ett spår att undersöka. Då man är säker på att hunden vet vad spår är så lägger man in kommandot, förslagsvis "spår". När hunden känns mogen så börjar man göra "direktpåsläpp". Man visar då var spåret börjar och hänger sedan med. Då kan man börja med lite längre spår, det är viktigt att stegra svårighetsgraden successivt.



Kursanmälningsdagar kommer att vara:

**Söndagen den 1 mars
&
Söndagen den 8 mars**

Anmälningarna sker uppe i klubbhuset direkt efter Söndagspromenaden, alltså kl 12.

Liksom tidigare så kommer vi att tillämpa kölappssystem så "först till kvarn får först mala"

Observera dock att det finns undantag . De som på höstterminen –08 har gått valpkurs, unghundskurs, vardagslydnad 1, tävlingslydnad grund, och agility eller Rallylydnad grund har förtur till nästa steg i kursen, i dessa fall, unghundskurs, vardagslydnad 1, vardagslydnad2, tävlingslydnad fortsättning samt agility fortsättning/tävling. Dessa anmälningar görs per e-post till **info@molndalshundsallskap.se**.

Ni som inte har tillgång till Internet kan ringa till Camilla Kaneflo 031-878699 Ni behöver inte åka upp till klubben för anmälan. Kursavgift och medlemsavgiften måste vara klubben till handa senast 27/2 annars släpps platserna till andra från 1/3.

OBS! Anmälningstiden för föranmälan är 21/2-27/2. Vi har ingen möjlighet att hantera anmälningar innan dess.

Planerade kurser:

Antalet kurser kan komma att förändras. Det är antalet instruktörer och antal anmälningar som avgör om en kurs startar eller inte.

Vill du veta mer om kurserna? Gå in på vår hemsida där du kan läsa mycket mer. <http://www.molndalshundsallskap.se>. Information kommer att finnas på hemsidan från början av februari.

Valpkurs

Unghundskurs

Vardagslydnad 1

Tävlingslydnad grund

Tävlingslydnad fortsättning

Agility grund

Agility fortsättning

Agility tävling

Spår

Apellkurs

Aktivera mera

Rallylydnad grund

Rallylydnad fortsättning

Rally 2 (eventuellt)



Utbildningsansvariga:

Camilla Kaneflo & Lotta Thelin Hall

Ögon

Ögonen skall vara mörka, små, inte framträdande, fulla av terrieruttryck, iver och intelligens. Ljusa eller utstående ögon är absolut inte önskvärda.

Öron

Öronen skall vara V-formade och små, men i proportion till hundens storlek, burna framåtvikta intill sidan av huvudet. Det vikta örats överlinje skall ligga något över hjässlinjen. Tungt hängande eller alltför högt ansatta öron är inte önskvärdt.

Bett

Saxbett föredras men tångbett accepteras. Tänderna skall vara kraftiga. Över- och underkäkarna skall vara djupa, kraftiga, starka och muskulösa, eftersom ett kraftigt nosparti är mycket önskvärdt. Kinderna skall vara flata, inte bulliga.

Hals

Halsen skall vara torr, muskulös, måttligt lång och grov. Den skall gradvis bredas mot skuldrorna samt vara fri från överflödigt halsskinn.

Kropp

Hos en hund som är kort och samlad och har väl välvda revben, är avståndet mellan revben och höfter kort. Ryggen skall vara kort, stark och plan utan svaghet. Ländpartiet skall vara muskulöst. Bröstkorgen skall vara djup, (nä ungefär till armbågen), inte bred men ha väl välvda revben.

Svans

Svensen har traditionellt kuperats, men SVANSKUPERING ÄR FÖRBJUDEN I SVERIGE

Okuperad svans: Svansen skall vara högt ansatt och bäras glatt men inte ringlad över ryggen. Den skall vara stadig och kraftig.

Fram- och bakben

Skulderbladen skall vara långa, flata, väl tillbakalagda och snedställda. Armbågarna skall ligga i linje med kroppen och ha fria rörelser. Frambenen skall vara absolut raka med bra benstomme. Låren skall vara långa och kraftiga. Knälederna skall vara välvinklade, varken inåt- eller utåtvridna. Underbenen skall vara muskulösa. Hasorna skall vara lågt ansatta, bakifrån sett parallella.

Tassar

Framtassarna skall vara små, runda och kompakta med tjocka trampdynor, varken inåt- eller utåtvridna. Tårna skall vara måttligt välvda. Samma standard gäller för baktassarna.

Päls

Pälsen skall vara hård, tät och sträv. Den får inte vara så lång att den verkar raggig. Pälsen skall vara rak och åtliggande och täcka kropp och ben. Täckhåret skall vara hårt, strävt och styvt, underullen kortare och mjukare. Hårda pälsar är krusiga eller svagt vågiga. Mjuk och lockig päls är absolut inte önskvärdt.

Färg

Svart eller melerad (grizzle) sadel som når upp på nacken och svansens ovansida. Alla övriga partier skall vara tanfärgade. Öronen har ofta en mörkare tanfärg. Mörka skuggningar kan finnas runt halsen och på skallens sidor. Några få vita hårstrån mellan frambenen accepteras.

Mankhöjd

Mankhöjd för hanhund c:a 58-61 cm.

Mankhöjd för tik c:a 56-59 cm.

Referens: ORIGINALSTANDARD 2003-10-29; FCI-STANDARD 2003-11-28; engelska; SKKs STANDARDKOMMITTÉ 2003-10-08

Dom första riktiga spåren hunden går bör ligga på mellan 50-100 meter. Fungerar träningen bra så är det inga problem att lägga ännu längre spår, glöm inte att hunden kan behöva pausa då och då och kanske lite vatten.



Det finns naturligtvis många andra sätt att träna spår på. Och ingen metod är egentligen fel, kom håg att använda det träningsätt som du och din hund trivs bäst med. Och ta mobilen med dig ut i spåret ifall ni kommer vilse



Tävlingslydnad "a piece of cake"

Likt ett professionellt lydnadsekipage är vi slavar under disciplinen och perfektionismen som råder inom denna sport. Vår strävan efter raka 10:or i betyg, bygger på timmar av träning och ett sinne för dom små detaljerna. Vi filar, pillar, nöter och repeterar varje moment in till absurdum. Så hur lång tid tar det att träna upp en lydnadshund?

Jag som är en fattig student, utan några direkta förpliktelser och mycket mera tid än pengar, tränar ganska ofta. Av veckans 168 timmar tränar jag i genomsnitt 5h/vecka. Vilket blir 20 h/månad eller 240 timmar per år. Jag och min tik tränade i drygt 2 år innan vi fick ett godkänt resultat i lydnadsklass 1. Vilket betyder att jag lagt ner 480 timmar intensiv lydnadsträning på att nöta in 7 moment. Vilket i sin tur betyder att varje moment krävde 68 h och 57 minuters träning. Resultatet? Jo, om du tränar din hund i 27 dygn med en rast på 5 minuter per dygn så har du en hund som är klar för att tävla i lydnadsklass 1. Självt har jag nu tränat 960h med min tik och har nyss plöjt igenom lydnadsklass 2, om vi fortsätter i denna takt är det bara 4 år kvar tills vi når ett godkänt resultat i lydnadsklass elit och dom kommande 960 timmarnas lydnadsträning ser jag fram emot med glädje...



Vi ses på appellplanen!

Jag gifte mig aldrig. Det behövdes inte. Jag har redan en hund som morrar på morgonen, en papegoja som svär på eftermiddagarna och en katt som kommer hem sent på natten.

Källa: [Marie Corelli](#)

Hundens jul

Källa Agria

Julen är en lugnets och fridens högtid för människor och djur. Men för våra hundar är den också fylld med faror. Choklad, julmat, presentsnören och barnens leksaker kan orsaka mycket lidande för våra fyrfotade vänner.

Alla vill vi ha en fridfull och harmonisk jul. Se därför till att förebygga några av de faror som finns i våra hem.

Vi har skrivit om julens faror förut men det är värt att upprepas.

Kom ihåg hundens rutiner

Hundar är vanedjur och det är viktigt att de även under julen får ha sina rutiner. Självklart ska de ha de vanliga promenaderna. Det är dessutom skönt för oss människor att komma ut i friska luften och skaka ner skinkan och gröten. Ledigheten är också ett bra tillfälle att vara litet extra aktiv med din hund. Kalle Anka och julmiddagen kan avnjutas i lugn och ro om hunden fått en lång promenad och är trött och nöjd. Kommer det många julgäster är det bra om hunden får en egen vrå där den kan få vara i fred om den vill.

Ingen julmat till hunden

Julmaten är till för oss människor, hunden ska ha sin vanliga mat. Det mår den definitivt bäst av. Förutom att hundar blir sjuka av fet, salt mat, blir det du som får gå upp flera gånger mitt i natten för att rasta din magsjuka hund. Hunden ska aldrig äta "F-ben", det vill säga ben som börjar på F som fågel-, fisk- eller fläskben. Vill du ge hunden något extra gott, kan du ge den hundgodis i form av tuggben eller liknande.

Varning för choklad!

Choklad innehåller teobromin, ett ämne som är giftigt för hundar. Om hunden får i sig för mycket choklad kan den bli allvarligt sjuk och till och med dö av chokladförgiftning. Symptomen för chokladförgiftning är kräkningar, rastlöshet, mycket drägel, koordinationsproblem, muskelsvaghet, buksmärtor och kramper. De uppkommer cirka 4-24 timmar efter att hunden fått i sig chokladen. Ha inte choklad eller annat godis framme så att hunden kan komma åt det! Om hunden ätit för mycket choklad ska du försöka ta reda på hur mycket den fått i sig. Kontakta sedan din veterinär eller, om kliniken har julstängt, Agrias telefonveterinär 0900-100 51 61. På Giftinformationscentralen kan du också få information på vardagar, övriga tider vidarekopplar larmtjänst på larmnummer 112 till Giftinformationscentralen.


Speciell "hundchoklad" innehåller endast mycket små doser av teobromin och är sannolikt ofarlig i måttliga mängder.

Även pepparkakor, saffransbröd samt ojästa degar är direkt olämpligt för hundmagar.

Pynta hundvänligt

Julpynt kan vara farligt för din hund. Granen är både i sig själv och med sina dekorationer en fara för hunden. Granen kan välta över hunden vid alltför nyfiken inspektion: Se till att den står stadigt eller att hunden inte kan komma nära. Hundmagen kan inte smälta granbarr och därför ska du dammsuga ofta under granen. Glittret, glaskulorna och det andra pyntet är inte heller bra för hundmagen, men det händer att den nyfikna hunden ger sig på dem ändå. Många tror kanske att oron för att hunden skulle äta upp julpynt är överdriven, men alla veterinärkliniker kan berätta om de mest konstiga saker som plockats ut ur hundmagar: valnötter, legobitar, leksaker ...

Rasbeskrivning



Airedaleterrier

Användningsområde

Tidigare använd vid jakt på utter, sedan länge sällskapshund.

Bakgrund/Ändamål

Konkreta uppgifter om airedaleteriernas bakgrund före år 1850 är mycket sparsamma, men man vet att rasen härstammar från den nu utdöda old english broken-haired terrier, rävhundsvarianten strävårig harrier och därtill otterhound. Rasens ursprungsområde är Aire-dalen i södra Yorkshire i England. Airedaleterrier är den mest storvuxna rasen i grupp 3. Den har p g a sin storlek naturligtvis inte använts som gryhund utan istället till jakt på råttor, andra smågnagare och utter. År 1897 visades rasen första gången på utställning och då under sitt nuvarande namn. Den blev snabbt populär och utvecklades från en något grovt byggd brukshund till en utställningshund med en allt mer markant terrierprägel. Airedaleteriern är en flott hund, full med temperament, robust och sportig. Det har gjort den till en mycket uppskattad utställnings- och sällskapshund över stora delar av världen.

Helhetsintryck

Airedaleteriern är till storleken den största av terrierraserna. Den skall vara muskulös, rörlig, ganska kort och kraftigt byggd utan tendens till högställdhet eller överdrivet lång kropp.

Uppförande/Karaktär

Den skall ha ett vaket uttryck, snabba rörelser och förväntansfullt "stå på tårna" inför minsta rörelse. Hundens karaktärsdrag utmärks av ögonens uttryck, öronens hållning och den upprätt burna svansen. Till temperamentet är den öppen, självsäker, vänlig, modig och intelligent. Den är alltid uppmärksam, inte aggressiv men orädd.

Huvud

Huvudet skall vara välbalanserat utan märkbar skillnad i längd mellan skalle och nosparti. Det skall vara fritt från rynkor. Hjässan skall vara lång och flat, inte alltför bred mellan öronen och lätt avsmalnande mot ögonen. Stopet skall vara obetydligt markerat. Nostryffeln skall vara svart. Nospartiet skall vara väl utfyllt under ögonen. Det skall vara fint utmejslat, så att det varken blir kilformigt eller oädel.

Hundarna ska vara lagom intresserade av människor. Tillräckligt intresserade för att vifta sött på svansen åt barn som vill hälsa, men inte tillräckligt för att springa fram till främmande på promenaden. Dom ska vara vänligt inställda mot veterinären som ska tempa och sticka dom i benet, men inte dra emot andra hundar och människor i väntrummet.

Vi vill att våra hundar ska vara glada men lugna när vi får gäster, det är störigt om man hela tiden måste hålla koll på att hunden inte hoppar eller nosar gästen i skrevet. Däremot vill vi ha skydd emot tjuvar och vill givetvis inte att hunden glatt ska släppa in löst folk och kanske till och med hjälpa till att bära ut tv'n och övrigt stöldgods.

Hundarna ska vara vakna och pigga men kunna ligga på sofflocket medans vi jobbar utan att explodera när vi kommer hem.

Givetvis ska dom bli överlyckliga över att se oss när vi kommer, men inte såpass vilda att dom smutsar ner våra jobbkläder eller i ren iver bär iväg på en sko.

Det är inte skojigt att ha en hund som gömmer sig när kopplet kommer fram, däremot är det jobbigt om dom drar; dom ska alltså vara glada över att komma ut men inte jobbigt glada och oregerliga. Dom ska lunka brevid oss medans vi håller i snöret, kikar efter svamp och filosoferar över existensialismen. Eller vad vi nu gör på promenaden. Å andra sidan kan det vara skönt om hunden faktiskt går och gömmer sig ibland när vi ska ut; i november t ex. Då slipper vi dåligt samvete för att vi hellre kollar på "Våra bästa år" än att hoppa i regnbyxorna och lägga ett spår. Regnbyxor är obekväma, det blir varmt och vad hittar Stefano på härnäst, right?

Vi som tränar och står i vill ha en hund som älskar mat och beröm och som är full av jakt- och kamplust. Det ger en lättbelönad hund och en lättbelönad hund är en lätttränad och lättlärd hund. I alla fall hade den varit lätt att lära om den inte hade haft fullt upp med att stirra efter flygande apportbockar. Eller flygande Mizty's med bollar i truten i Grevens fall. Att träna är roligt men att dricka kaffe är behagligt och dessutom både gott och livsnödvändigt. Därför vill vi i lugn och ro kunna njuta av en kopp när andan faller på och vi tycker att vi varit hurtiga och tränat ambitiöst en stund. Då vill vi helst slippa lättbelönade hundar som är uppe i varv och föredrar en halvsovande jycke som ligger i löst koppel vid sidan av lydnadsplanen fast att bästa hundkompisen jagar en boll ett par meter därifrån. På samma sätt vill vi kunna ta ut en hund på träning medans den andre ligger fint i bilen utan skall och röj. När det sedan är den andres tur ska den såklart vara taggad och fit for fight, men inte mer än vanligt eftersom att det då blir trist att lägga ner tid på att hunden ska komma ner på jorden igen.

Apropå jaktlust vill vi att hunden ska springa efter leksaker och det är ju kul om dom leker med sina hundkompisar. Harar, katter och annat är dock förbjudet. Det är olagligt att ha hunden lös om den jagar och även vilt har känslor. Vi vill att våra hundar ska älska oss passionerat; helst ska dom bara se oss. Piper dom när vi går hemifrån blir det dock trassel och det är rätt praktiskt med en hund som lyder alla...

Jag kan dra hur många exempel som helst om våra härliga och helt logiska gråzoner, förväntningar och krav. Det känns rätt överflödigt, men poängen i det hela blir att hunden KAN inte lagom. Dom är helt fantastiska som faktiskt i allra högsta grad funkar så bra som dom gör i vardagen med vårt underliga tänk. Jag tror, att om jag hade varit hund, hade jag utvecklat multipla personligheter och varit en typisk det vi kallar problemhund.

Tänk också på att en krossad glaskula kan ge elaka skärsår i tassarna. Elektriska sladdar ska vara jordade och placerade så att de inte är lätta att komma åt. Stearinljus ska också vara placerade så att hunden inte kan komma åt dem. En ivrig hund kan lätt vispa ner ett tänd ljus och därmed orsaka eldsvåda. Skulle den få för sig att smaka på ljuset blir det ordentlig fart på magen! Räkna med att få gå upp och rasta hunden på natten!

Julkappssnören är en större fara för våra husdjur än vad många tror! De är både vassa och spännande. Om din hund får i sig dem kan de både snöra åt tarmarna och skära sönder dem med stora skadade tarmpartier som följd.

Julkappar till människor och hundar

Det är klart att du kan ge din hund en eller flera julkappar, men se till att det är hundsaker: en hundleksak, kanske hundgodis eller ett smaskigt tuggben.

Det finns aktivitetsleksaker där hunden får använda sin hjärna för att lösa problem av skiftande svårighetsgrad. Det är en jättebra julkapp som räcker länge och som stärker hundens självkänsla. Din lokala Zoo-affär har säkert ett urval. Barnens julkappar i form av legobitar, pussel och annat smått är också sådant som veterinären då och då måste operera ur magen. Låt helst inte sådant ligga framme.

En bra idé är att ge hunden rikligt med motion och sin julkapp i form av ett tuggben före julkappsutdelningen, så den under tiden ni öppnar klappar och äter choklad i ljusens sken kan ligga avskilt och festa på sitt ben.

Vart vänder jag mig om olyckan är framme?

Många veterinärer har också helgledigt, men ofta kan ett kvalificerat råd per telefon hjälpa dig att avgöra om ditt djur behöver akut vård och hur sjukdomen kan behandlas.

Agrias Telefonveterinär håller öppet när många vanliga kliniker har stängt, det vill säga vardagar 16.00-24.00 och helger 07.00-24.00. Där kan du också få information om närmaste veterinär med akutmottagning. Samtalet kostar 25 kr oavsett längd och ersätts inte av försäkringen.

Till Agrias Telefonveterinär kan alla djurägare ringa, oavsett om man har sitt djur försäkrat i Agria eller inte. Telefonnummer är 0900-100 51 61.

Rådfråga alltid din veterinär innan du åker till kliniken, kanske kan han eller hon redan på telefon ge dig råd som gör att du slipper "fira" jul i väntrummet hos veterinären.

Kostnaden för att besöka veterinären under helger är mycket högre än på vardagarna.



Kåseri om semesterbetraktelser och lärande

En oväntad kyss på utlandssemesteren gav upphov till lika oväntade reflektioner. Känslor och tankar började snurra rejält vid händelsen. Omedelbarns charmades jag av en ny kärlek. Häpen började hjärnan att göra jämförelser med den kvarvarande familjemedlemmen hemma och den blöta donjuan som tryckte sig mot mitt ansikte. Jag såg fascinerande likheter dem emellan. Upphetsad kände jag en amorös eufori och funderade på om det skulle vara möjligt att inlemma en sådan goding i familjen. Nästa tanke var skamset funderande över hur älsklingen därhemma skulle ta flockutökningen.

Karaoke med låten YMCA, simhopp a la Anna Lindberg, och bollkonstnär som Jan-Ove Waldner. Var går gränsen för vad man kan lära ett sjölejon? Är sjölejon lika läroaktiga som hundar? Eller mer? Hur dresserar man dem? Vilka metoder använder man? Alldeles uppenbart fungerar belöningsstaktiken mycket väl. Innebär utebliven belöning vid "felaktigt" beteende något i inlärningsresultat? Sjölejonen vid Oasis Park på Fuerteventura visade med hela sitt kroppsspråk att kommandon med godsaker som konsekvens gav utdelning. Vad är det som motiverar? Smak? En av MHS:s instruktörer brukar säga: "Det finns det som är gott... och så finns det det som är GODARE". Oavsett vad det gäller. Hur långt kan ett



Samarbete! Grunden till allt.



Agility! Sjölejonet följer förarens hand och läser av händernas olika kommandon.

beteende drivs med hjälp av attraherande lockelser? Styrfaktorer? Sjölejon är liksom hundar flockdjur och inom flocken finns en hierarki. En annan likhet är flockens respekt och tilltro till sin ledare genom tecken och tydlighet. I Oasis Park piskade en smattrande flockledare och några sjölejons mustiga showglädje upp en kaskad av förvåning, hänförelse och glädje under föreställningen. Flera gånger såg jag för min inre syn min sjölejonvän glida fram på gräset på agilitybanan och med en sill framför nosen komma sig igenom däckat. Därefter gick tankarna vidare till transport och förvaring. Det blev genast dystert. Skulle min pussige vän sova i badkaret? Men räcker badkaret till? En fullvuxen hanes längd blir 2,20 m. Helst vill man ju ha sin familj i

sängen men 280 kg sjölejon i sängen är nog att gå till överdrift. Risken finns att min lilla tibetanska spaniel på 4,5 kg skulle halka in under magen på nykomlingen och komma ut som ett läskpapper på andra sidan.

Hudtest ställer diagnos

Veterinären kan göra ett hudtest då små mängder av olika allergener injiceras i huden. Efter ca 20 minuter läser man av de olika injektionsställena och genom att bedöma de olika ansvällningarna kan man avgöra vilka ämnen som hunden visar en positiv reaktion på.

Kvalster och pollen besvärligt

I den mån det är möjligt bör man undvika att en atopisk hund kommer i kontakt med de allergener som den reagerar på. Det kan dock vara svårt då de flesta atopier i Sverige orsakas av husdamm och husdammskvalster, som finns i varje hem. Om man städar ofta och undviker dammsamlade material så kan man underlätta hundens tillvaro. Allergi mot pollen kan också vara besvärligt då ju pollen är tämligen svårt att undvika.

Behandling av atopi

Vid konstaterad atopi kan man även ge kortison, antingen i perioder eller på mer regelbunden basis. Man kan också göra en hyposensibilisering, vilket innebär att hunden under en längre tid injiceras med små doser av det atopiframkallande allergenet. Successivt ökas dosen och detta leder ofta till att känsligheten minskar eller upphör. Ca 70% av hundar som lider av atopi kan bli symtomfria genom denna behandling.

Text: Veronica Gomes Hansson

Svart, vitt...eller grått?

Av Lina Svensson

Jag är, precis som min svarta ögonsten, lite av en tänkare. Både jag och Greven funderar en del, han med huvudet på sned och jag med fiskögon och munnen format som ett O. Vad Greven tänker har jag sällan eller aldrig en aning om.

Vad jag tänker på just nu är vad vi vill ha ut av våra stackars hundar. Man säger ju alltid att konsekvens är viktigt, svart eller vitt. Jag kan dock inte låta bli att känna att kraven på våra hundar ofta är alldeles gråa. Vi vill ha en hund som fungerar till träning, i vardagen, med våra vänner och deras hundar, på picknick eller i bilen uppe vid hundklubben.

Ofte blir det ju problem med en eller flera detaljer; hunden skäller när någon kommer, är slö eller för intensiv i träning, kommer inte på inkallning osv. Vissa blir som Greven helt loss i närheten av vatten. Han älskar att bada och det är ju rart. Ibland. Mindre rart är det dock när han siktar på alla dypölar han hittar, alltid luktar mögel och skvätter lera i munnen på mig. Eller på stadspromenaden vid kanalen.

Förstår ni vart jag vill komma?

Vårt hundägande är fullt av gråzoner och en strävan efter "lagom". Lagom är ett ord som nästan bara finns i svenska språket. Varför skulle det då finnas i hundspråket? Och än mindre; hundar förstår inte svenska, varför skulle dom veta lagom?

Hundallergi

Text- och faktagranskning: docent Hans Formgren leg läkare, specialist i allergisjukdomar

Fortsättning från föregående nummer. Om du inte har nummer 3-08 så finns den att läsa på hemsidan

Luftburen allergi och hudtest

När hunden inandas sådana ämnen som den tidigare bildat antikroppar mot, uppkommer en form av allergi som kallas atopi. För att kunna ställa diagnosen atopisk allergi görs ett hudtest hos veterinären.

Symtomen kommer framför allt från huden i form av klåda. Allra vanligast är att klådan uppstår i ansiktet, benen, armhålorna och på tassarna. I enstaka fall kan inandade allergener leda till symtom från luftvägarna eller till att bara huden i öronen drabbas av klåda. För att atopi ska uppstå måste hunden tidigare ha kommit i kontakt med de ämnen, allergener, som den reagerar på. Vid kontakten med ämnen som hunden är känslig mot, bildas antikroppar och när hunden på nytt kommer i kontakt med dessa ämnen uppvisas en allergisk reaktion.

Allergener vid atopi

Ämnen som kan uppträda som allergener vid atopi är olika slags pollen, husdamm och husdammkvalster, svampsporer, djur- och människoepitel (mjäll). Atopisk allergi uppträder oftast när hunden är mellan ett och tre år gammal. Atopi är till viss del ärftlig då man slagit fast att djur som drabbats är genetiskt disponerade att överreagera på olika ämnen.

Säsongsbunden allergi


Ofta är symtomen, i vart fall till en början, säsongsbundna. De ämnen som hunden uppvisar reaktion mot kanske främst förekommer under vissa delar på året. Hunden kan sedan utveckla atopisk allergi mot fler luftburna ämnen och allteftersom allergin blir mer omfattande, kommer hunden att ha symtom under större delar av året.

Klåda vanligt symtom

För människor leder inandningsallergier i regel till symtom från lungor och luftvägar, till exempel astma. Vid atopisk allergi hos hund är det främsta symtomet i regel klåda. Klådan kan vara generell eller uppstå på speciella områden. Några hudförändringar syns till en början inte, men om hunden tillåts klia sig så uppkommer ofta skador som kan bli infekterade. Dessa självförvällade skador försvårar diagnosen.



Men en sjölejonhona då? En sådan väger bara runt 90 kg och det är ju ungefär som en vanlig fullvuxen man. Men hur löser man maten? Börjar köra fiskbil och stå på Feskekörkas auktioner tidiga morgnar? Hur mycket foder går det på en månad? "Mycket ska mer ha. Det ger "mersmak", brukar MHS-instruktören säga. Nej, vid det här laget har impulsen om att få med det läraaktiga djuret hem fått sig en rejäl törn. Transport blir nästa överstiglida tanke. Hur skulle jag få med den nya vännen till MHS? Visst har jag en kombibil men den rymmer ingen sjölejon tank. Söndagspromenaderna vid MHS skulle också bli kniviga. Lysande av tacksamhet och inspiration över djursläraaktighet lämnar jag den fantastiska showen i Osis Park. Väl hemkommen till Sverige igen möts jag av en vilt glad liten hund



Belöning efter väl genomförda konster. Har husse mer bakom ryggen?



som studsar upp och ner som en höjdhoppande karnin framför mig. De välbekanta pussarna vill aldrig ta slut. Slutligen hamnar tibben i knät och jag skäms åter över funderingarna om att ha kommit hem med en ny flockmedlem. Jag tröstar mig med tanken "Det som hon inte vet har hon inte ont av" som är en annan av instruktörens dogmer. Den etiska aspekten av resonemanget har vi aldrig varit överens om men för tillfället adopterar jag tanken. Apropå hoppande karnin, så kanske en sådan skulle vara kul att ha. Den kan man också lära lite agility.

Karaokemästare - "YMCA". Idol och popstar, släng er i väggen. Här finns verkliga talanger!



Text: Annette Bergman

Hej då, och tack för uppmärksamheten! Både sjölejon och hundar är bra på att vinka

Succé med rallylydnad

Av Camilla Kaneflo

Under hösten har det varit två kurser i rallylydnad, både på grundnivå och i fortsättning. 19 team (hund+ förare) har kämpat, skrattat, funderat, tränat, fikat, tillsammans.

Som instruktör är det fantastiskt att se hur teamen utvecklas och samarbetet bara blir bättre och bättre.

Rally är en sport som man kan göra det så svårt som man vill, eller ta det på en enklare nivå, ändå är det samma moment som genomförs. Från början får alla lära sig att svänga rätt till höger, vänster eller helt om och stanna, sätta sig eller sätta hunden i front. Det verkar hur enkelt som helst och de flesta som börjar på grundnivån tycker "hur svårt kan det vara".



Annika har pepptalk med Emma innan de går in på plan

De största problemen under hösten har varit mörkret. Belysningen har inte riktigt räckt till.

Det är inte helt lätt att gå en bana när man inte ens ser vart nästa skylt finns och ännu mindre vad skylten föreställer. Men alla har haft kreativa lösningar för att ta sig igenom.



Japp, Matte Marie har godis i handen. Då är vi klara för att köra. Nu har de verkligen fått ordning på koppelhanteringen.



Nej, Eva tränar inte på att smyga utan ska just till att göra en springande start.

Efter några gånger ska man då lägga till svängar i 270 grader eller 360 grader. Allt tillsammans på en bana. Det är nu det börjar köra ihop sig. Vilket håll är egentligen höger? hur långt är 270 grader och var sjutton skulle jag sätta fötterna?

De som nu har gått fortsättningskursen har nu lärt sig 36 skyltar. Det är inte dåligt. För det mesta blir det åt rätt håll. Hundarna brukar älska detta med rally eftersom det händer något hela tiden och deras matte/husse peppar och berömmar hela tiden.

Som tur är har jag haft ovärderlig hjälp av hjälpinstruktörerna Lotta och Sofie. De har verkligen behövts när alla sprider ut sig över plan och över samtidigt.

Så här såg det ut på avslutningen för fortsättningskursen.



Gunilla försöker införa ett nytt moment i att stå på bakbenen. Fast egentligen är Gilbert på väg in i frontposition.

Hemmagjort godis (Julklappstips till våra fyrbenta vänner)

Hämtt från nätet : Hundgodis

Mumsbitar.

7 dl filmjolk
3 dl keso
125 g margarin
3 msk honung
1/2 tsk salt
1-2 liter vetemjöl

grovt vetekli

Sätt på ugnen på 275 grader. Blanda ingredienserna väl. Tillsätt så mycket vetekli att degen blir blank och lättarbetad. Baka ut till ca 1 cm tjocka långer. Skär längderna i 3-5 cm långa bitar. Grädda tills kexen blivit ljusbruna. Torka efteråt i svag värme (ca 100 grader) tills kexen känns lätta (ca 2-3 timmar). Ju längre tid, desto hårdare kex.



Blodpuddingbitar.

Skär blodpudding i små bitar och lägg dem på en plåt! Värm i ugnen i 100 grader i ungefär en timme. De ska vara mjuka på utsidan men ge ett "motstånd" när du trycker på dem. Det är ett väldigt populärt godis som inte kladda i fickan!



Hundproblem

Av Camilla Kaneflo

Följande insändare har jag sparat från Expressens söndagsbilaga, 26 juni 1994:

"Min hund, som är en tik, har kliat sig i baken. Hon "åker kana" på mattorna. Jag pratade med hennes uppfödare och hon sa att hunden förmodligen hade analsex-inflammation och jag måste ta henne till veterinären. Det låter förfärligt. Min tik är faktiskt oskuld på alla sätt, och har hundar analsex?? Det har jag aldrig hört talas om.

"Melissa P, Norrtälje"

Svaret från Expressens djurexpert Ulla Barvefjord blev:

"Nej, det har jag inte heller. Du har fattat fel. Din uppfödare sa att hunden hade analsäcksinflammation..."